

プログラムを作ってみましょう

まず、簡単なプログラム

はじめてのプログラム

と、表示するプログラムを作ってみましょう。

エディタでプログラムを作成

ファイル名を index.htm という名前で

```
<!DOCTYPE HTML PUBLIC "-//W3C//DTD HTML 4.01 Transitional//EN">
<html>
<hr>
はじめてのプログラム
<hr>
</html>
```

というものを、作ってみましょう。

作成には、サクラエディタを使ってみます。

まだ、サクラエディタがインストールしていない場合は[こちらから](#)

[サクラエディタのアイコンをダブルクリックして起動します。](#)

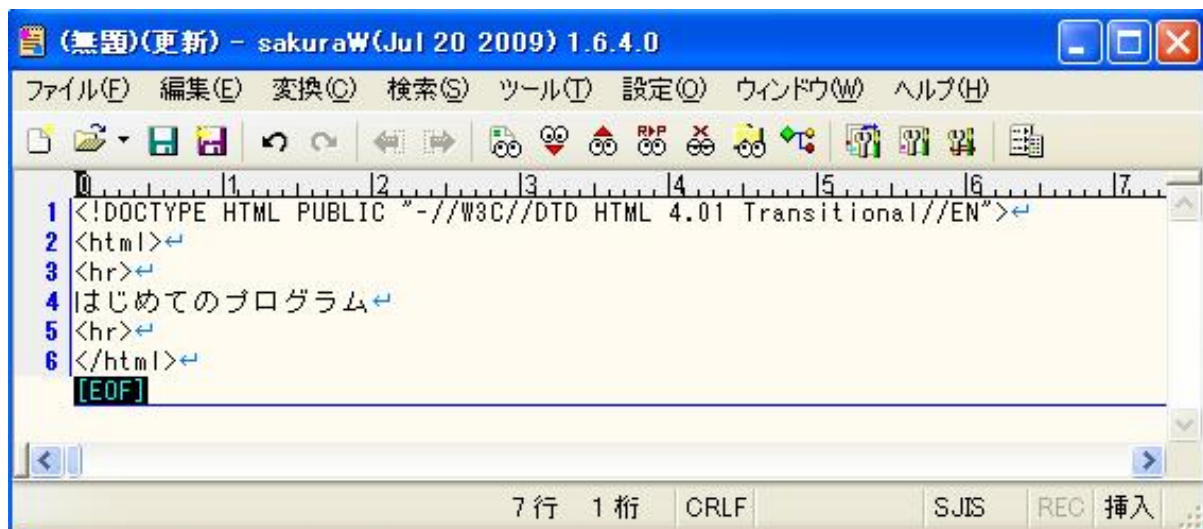


サクラエディタが起動します。



プログラムを打ち込みます。

上記内容を、コピー＆ペーストできます。



ファイルを選択し、「名前を付けて保存」を選択します。



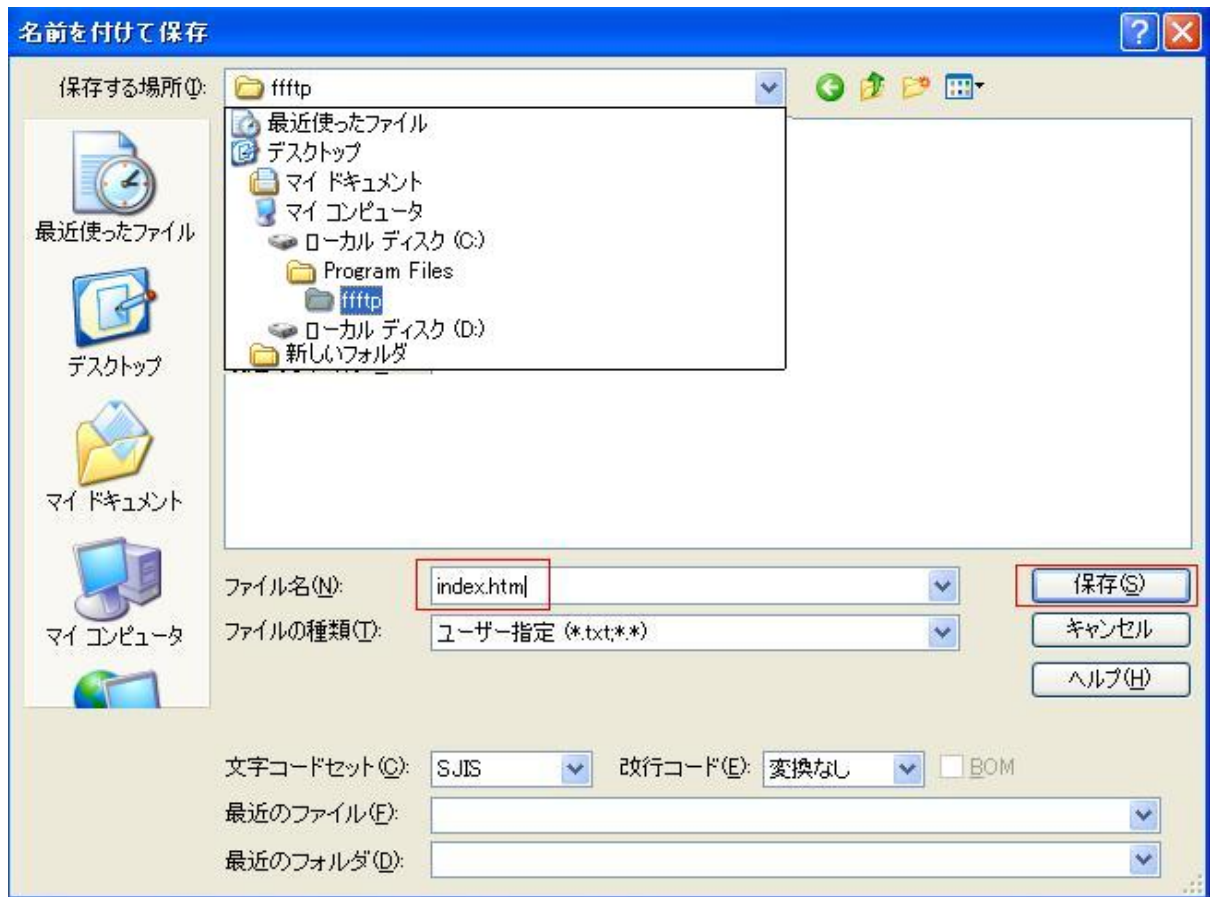
ファイルの格納場所を

program>ffftp

ファイル名

index.htm

とし、「保存」を選択します。



つぎに、作ったプログラムをサーバへアップロードします。

プログラムのアップロードには、ftp が必要です。今回は、ffftp を使用します。

まだ、ffftp がインストールしていない場合は[こちらから](#)

また、[ffftp](#) へのサーバ登録が必要です。初期設定（ホストの登録）がされていない場合は、まずそちらを行ってください。

ffftp のアイコンをダブルクリックして、起動します。

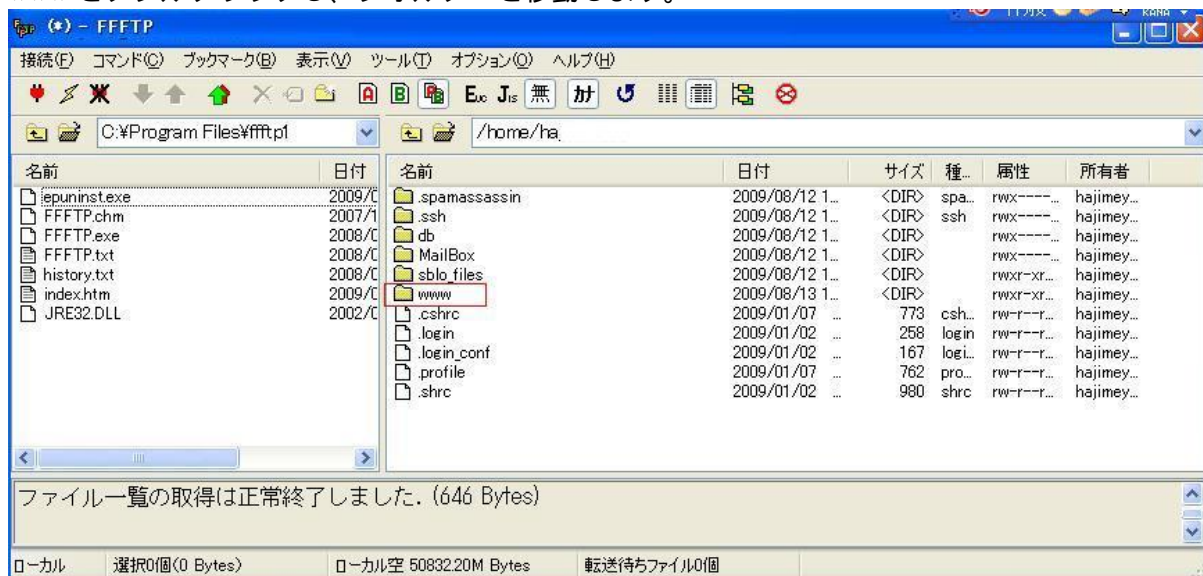


登録ホストを選択し、「接続」を選択します。

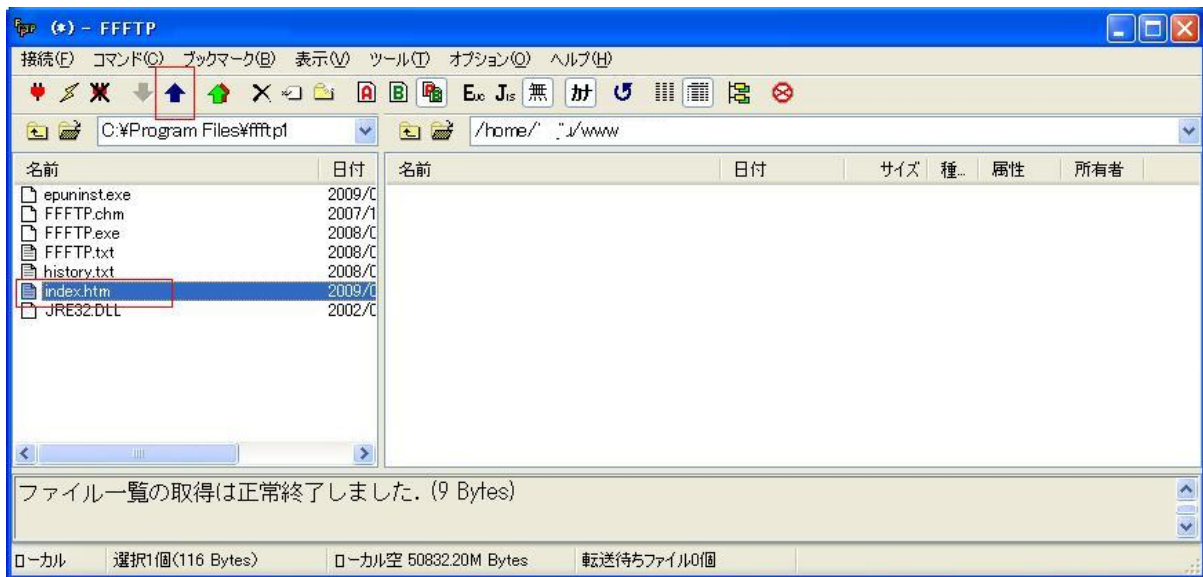


さくらレンタルサーバの、公開用フォルダーが www であるので、

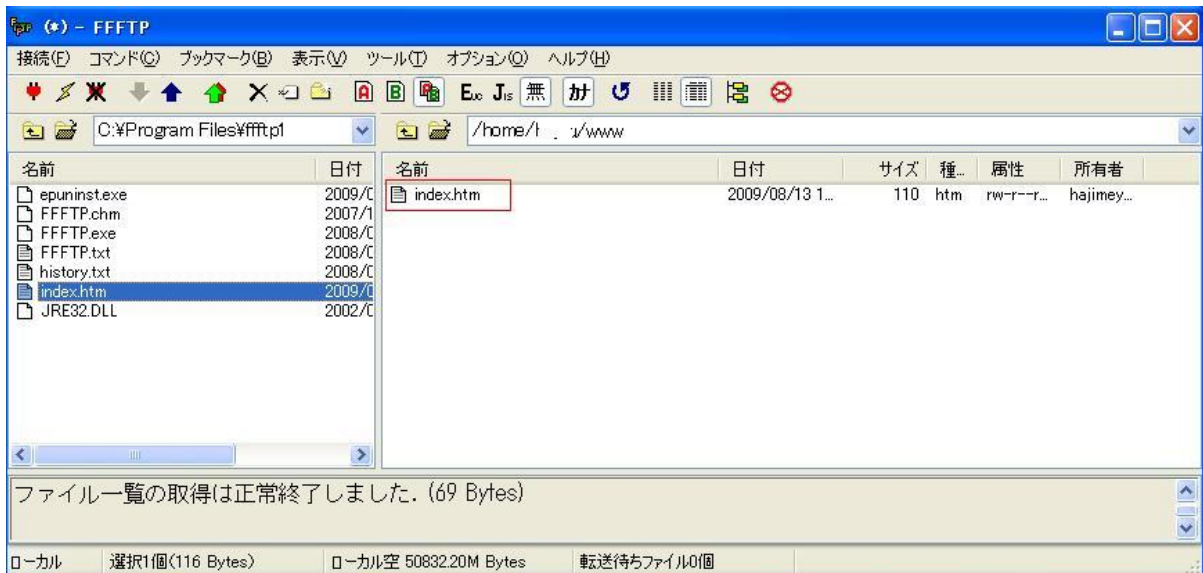
www をダブルクリックし、フォルダーを移動します。



転送する、プログラム index.htm を選択し、アップロードボタン (上矢印) を、選択します。



サーバ側に、正常に、転送されたのを確認します。



ホームページへ

<http://ドメイン名.sakura.ne.jp/index.htm>

アクセスし、表示されれば、成功です。

